

TurboSHK Newsletter 02/2024

Projekte – Übersicht Rechnungen/Zahlungen

Die zu den Rechnungen gebuchten Erlöskorrekturen werden in der Liste mit ausgewiesen.

Eingangsrechnungsjournal

Die Berechtigungen bzgl. Setzen von Status und Zahlungsfreigabe können in der Managementkonsole -> Eingangsrechnungen vergeben werden:

Welchen Status dürfen Benutzer **NICHT** setzen

Benutzer	OFFEN	PRÜFUNG OFFEN	PRÜFUNG PROJEKT	KEINE FREIGABE	FREIGABE ERTEILT
fritz	<input type="checkbox"/>	<input type="checkbox"/>	<input type="checkbox"/>	<input type="checkbox"/>	<input type="checkbox"/>
franz	<input type="checkbox"/>	<input type="checkbox"/>	<input type="checkbox"/>	<input type="checkbox"/>	<input type="checkbox"/>
emil	<input type="checkbox"/>	<input type="checkbox"/>	<input type="checkbox"/>	<input type="checkbox"/>	<input type="checkbox"/>

Erforderlicher Status für Zahlungsfreigabe

<input type="checkbox"/> OFFEN
<input type="checkbox"/> PRÜFUNG OFFEN
<input type="checkbox"/> PRÜFUNG PROJEKT
<input type="checkbox"/> KEINE FREIGABE
<input type="checkbox"/> FREIGABE ERTEILT

Bilder zu Angebotspositionen

Wollen Sie zu einer Position einmal 2 Bilder zuweisen und drucken, dann weisen Sie das zweite Bild als „Energietabel“ zu:

Mischer für einen Heizkreis

Position 014 L

ME ST1

Favorit

reiss

immer Langtext drucken

reiss

Auswahl: Bild/Zeichnung

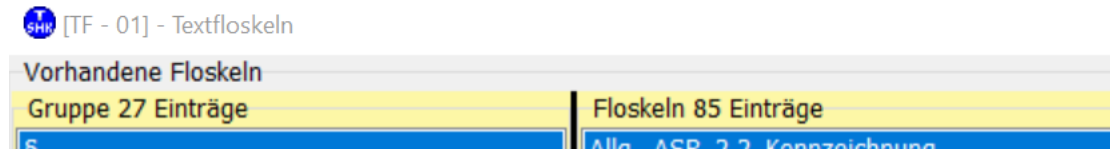
- 1 Bild zuordnen aus Datei
- 2 Bild zuordnen aus Zwischenablage
- 3 Bild Zuordnung löschen
- 4 Bild anzeigen
- D Energietabel zuordnen aus Datei
- Z Energietabel zuordnen aus Zwischenablage
- L Energietabel Zuordnung löschen
- A Energietabel anzeigen
- 5 Zeichnung zuordnen aus Datei
- 6 Zeichnung zuordnen aus Zwischenablage
- 7 Zeichnung Zuordnung löschen
- 8 Zeichnung anzeigen

F3 Leistung F4 Minutenliste F6 Texte standby

Bild / Energietabel.. Kalkulations-DB Alt+F5 UnterPos.EIN F7 Position löschen

Textfloskeln

Im Kopf der Tabellen wird die Anzahl der enthaltenen Floskeln angezeigt:



Die Floskeldatei wird bei jedem Öffnen der Datenbank automatisch gesichert:

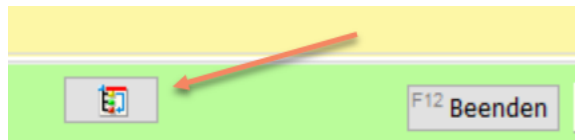
Sicherungsziel: ...\\TSHK32\RSC\SICHERUNGEN\\ALLG\FLOSKELN\\

Es werden bis 30 Sicherungen rückwärts vorgehalten.

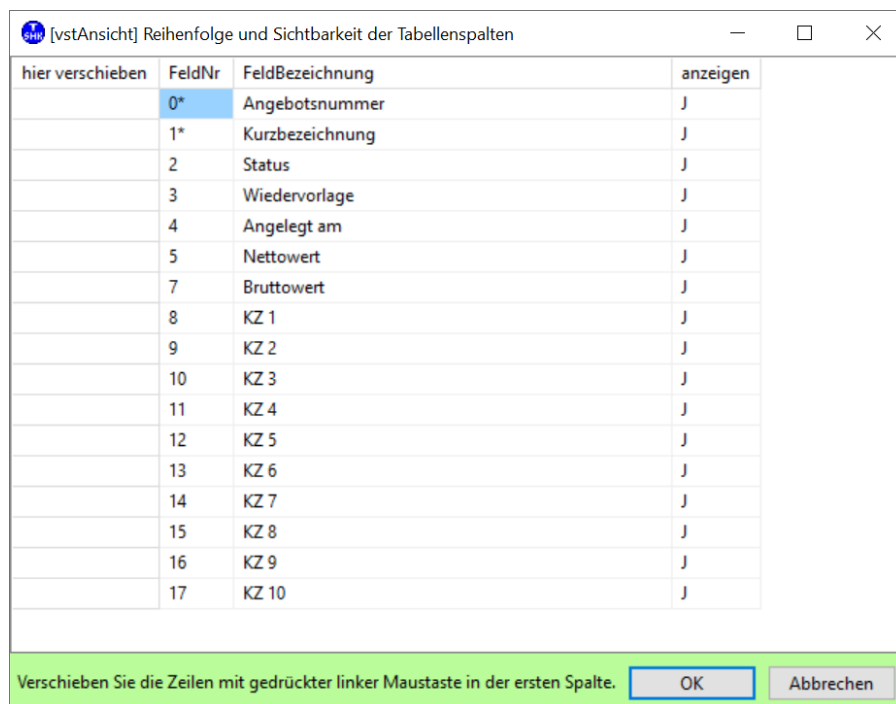
Angebotsjournal, Kleinauftragsjournal, Auftragsjournal, Ausgangsrechnungsjournal

In diesen Journalen können die Spaltenreihenfolgen verändert und einzelne Spalten von der Anzeige ausgeschlossen werden.

Klicken Sie dazu auf die Schaltfläche



In der folgenden Maske



verschieben Sie die Zeilen wie unten beschrieben.

Um eine Spalte anzuzeigen/nicht anzuzeigen, klicken Sie die jeweilige Zeile an: der Inhalt der 3. Spalte wechselt zwischen J und leer (=Nein).

Spalten mit einem * hinter der Feldnummer können nicht von der Anzeige ausgeschlossen werden.